



УПРАВЛЕНИЕ ФЕДЕРАЛЬНОЙ СЛУЖБЫ
ГОСУДАРСТВЕННОЙ СТАТИСТИКИ
ПО РЕСПУБЛИКЕ КРЫМ И Г. СЕВАСТОПОЛЮ

Объем отгруженных товаров промышленного производства по г. Севастополю



за январь-февраль 2023 года



УПРАВЛЕНИЕ ФЕДЕРАЛЬНОЙ СЛУЖБЫ
ГОСУДАРСТВЕННОЙ СТАТИСТИКИ
ПО РЕСПУБЛИКЕ КРЫМ
И Г. СЕВАСТОПОЛЮ

Объем отгруженных товаров промышленного производства

г. Севастополь

за январь-февраль 2023 года

- 01 Отгружено товаров собственного производства, выполнено работ и услуг собственными силами промышленными видами деятельности
- 02 Отгружено товаров собственного производства, выполнено работ и услуг собственными силами основными видами обрабатывающих производств
- 03 Производство изделий колбасных, включая изделия колбасные для детского питания
- 04 Производство рыбы переработанной и консервированной, ракообразные и моллюски
- 05 Производство напитков





УПРАВЛЕНИЕ ФЕДЕРАЛЬНОЙ СЛУЖБЫ
ГОСУДАРСТВЕННОЙ СТАТИСТИКИ
ПО РЕСПУБЛИКЕ КРЫМ
И Г. СЕВАСТОПОЛЮ

Объем отгруженных товаров промышленного производства

г. Севастополь

за январь-февраль 2023 года

- 06 Производство пищевых продуктов
- 07 Производство одежды
- 08 Производство продуктов минеральных, неметаллических и прочих
- 09 Ремонт и монтаж машин и оборудования
- 10 Обеспечение электрической энергией, газом и паром; кондиционирование воздуха



ОТГРУЖЕНО ТОВАРОВ СОБСТВЕННОГО ПРОИЗВОДСТВА, ВЫПОЛНЕНО РАБОТ И УСЛУГ СОБСТВЕННЫМИ СИЛАМИ ПРОМЫШЛЕННЫМИ ВИДАМИ ДЕЯТЕЛЬНОСТИ

Январь-февраль 2023 г. в % к январю-февралю 2022 г.




8 640,2
млн рублей

Промышленное производство



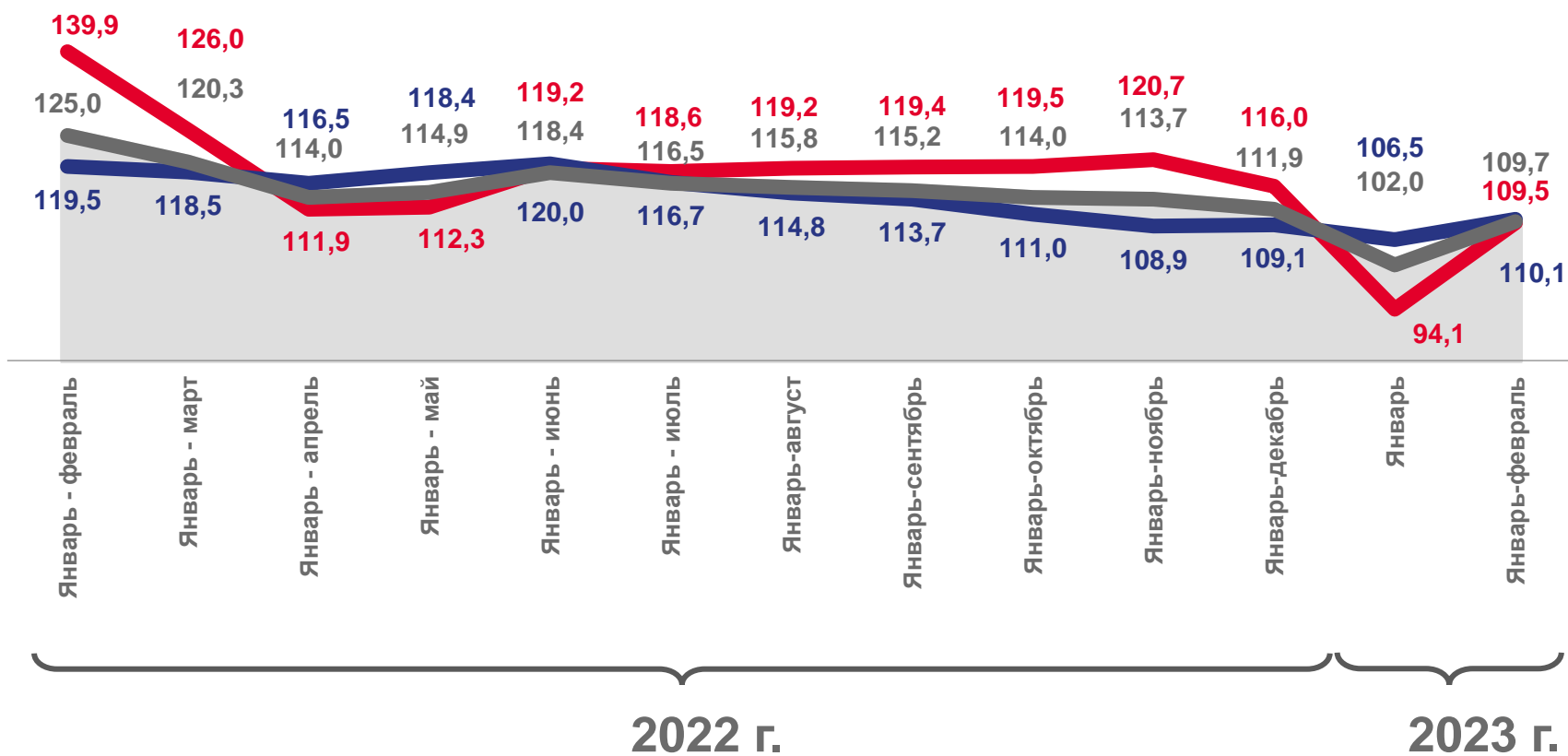
3 074,3
млн рублей

Обработывающие производства



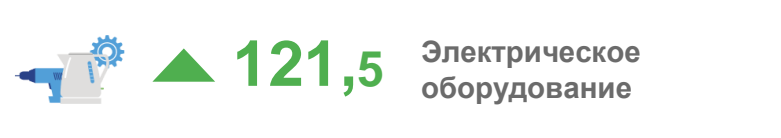
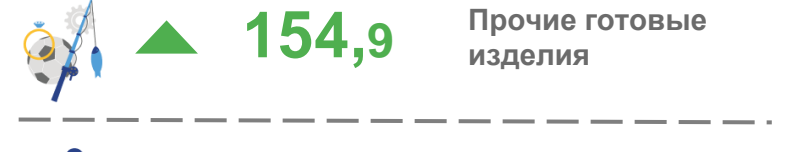
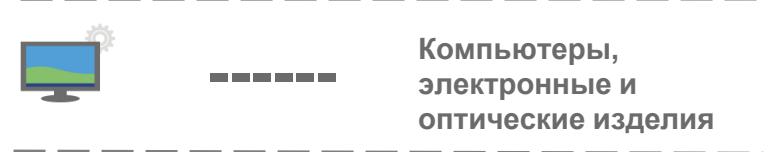
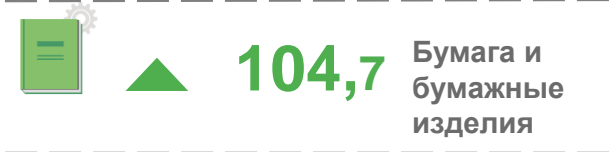
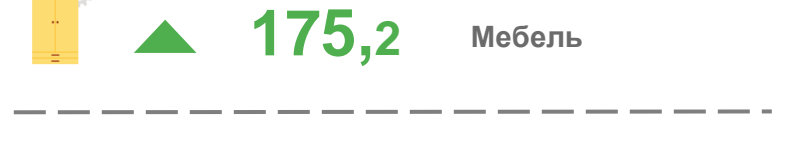
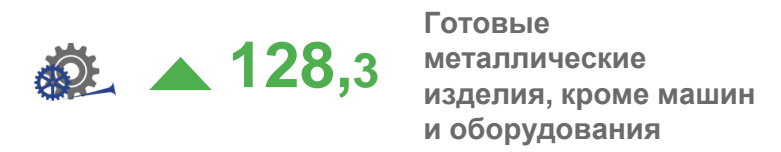
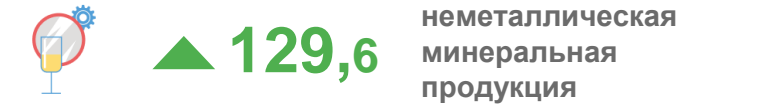
4 758,0
млн рублей

Обеспечение электрической энергией, газом и паром



ОТГРУЖЕНО ТОВАРОВ СОБСТВЕННОГО ПРОИЗВОДСТВА, ВЫПОЛНЕНО РАБОТ И УСЛУГ СОБСТВЕННЫМИ СИЛАМИ ОСНОВНЫМИ ВИДАМИ ОБРАБАТЫВАЮЩИХ ПРОИЗВОДСТВ

Январь-февраль 2023 г. в % к январю-февралю 2022 г.



ПРОИЗВОДСТВО ИЗДЕЛИЙ КОЛБАСНЫХ, ВКЛЮЧАЯ ИЗДЕЛИЯ КОЛБАСНЫЕ ДЛЯ ДЕТСКОГО ПИТАНИЯ

февраль 2023 г.



24,4 тонн

Изделия колбасные вареные, в том числе фаршированные



27,9 тонн

Изделия колбасные копченые



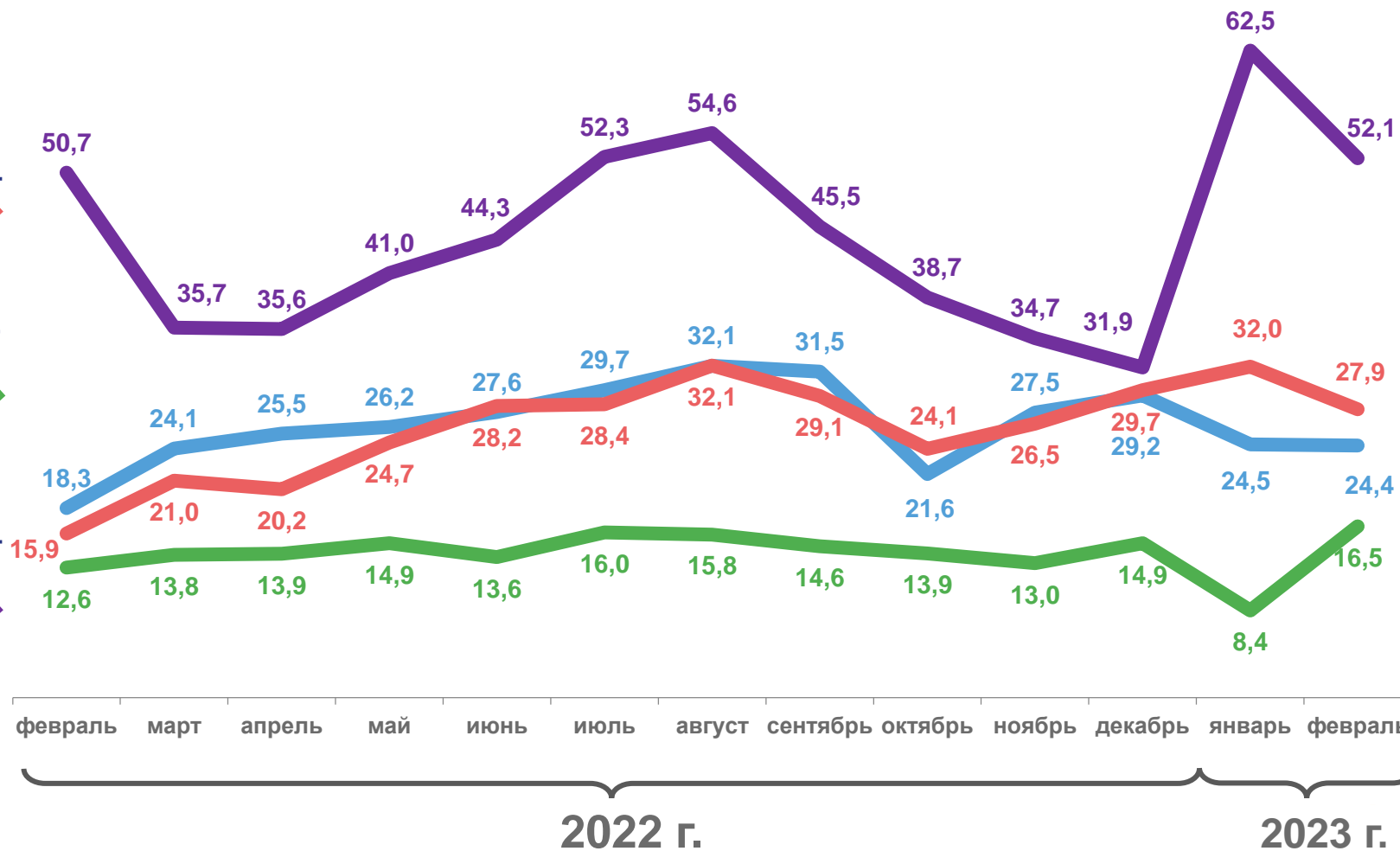
16,5 тонн

Продукты из мяса и мяса птицы



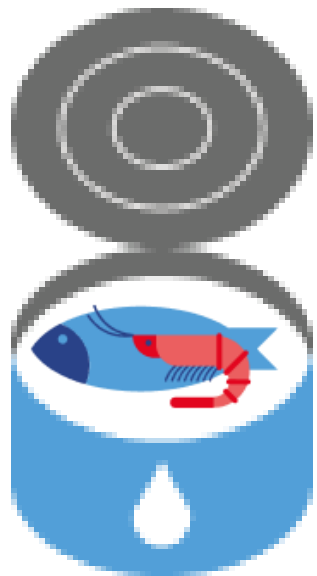
52,1 тонн

Полуфабрикаты мясные, мясосодержащие, охлажденные, замороженные



ПРОИЗВОДСТВО РЫБЫ ПЕРЕРАБОТАННОЙ И КОНСЕРВИРОВАННОЙ, РАКООБРАЗНЫЕ И МОЛЛЮСКИ

февраль 2023 г.




3 546,1 тонн ▲ **4 002,1** тонн

в феврале 2022 г.

в феврале 2023 г.

Рыба переработанная и консервированная, ракообразные и моллюски




Рыба мороженая

2022 г.

2023 г.

3 259,1 тонн ▲ **3 865,7** тонн



Рыба, приготовленная или консервированная другим способом; икра и заменитель икры

285,9 тонн ▼ **134,6** тонн

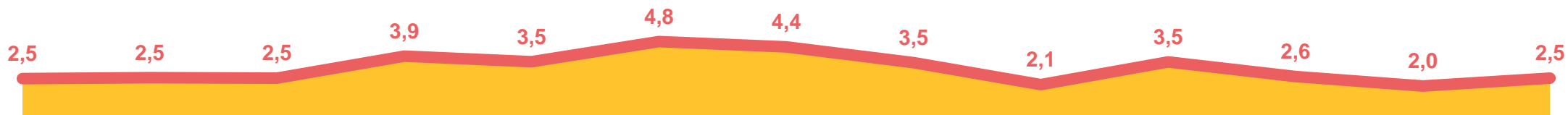
ПРОИЗВОДСТВО НАПИТКОВ

февраль 2023 г.


Тысяча декалитров



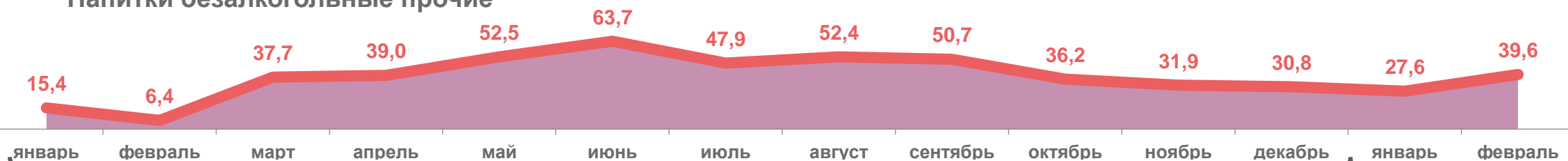
Пиво, кроме отходов пивоварения



Воды минеральные природные упакованные, воды питьевые упакованные, не содержащие сахара, подсластителей, ароматизаторов и других пищевых веществ



Напитки безалкогольные прочие



2022 г.

2023 г.

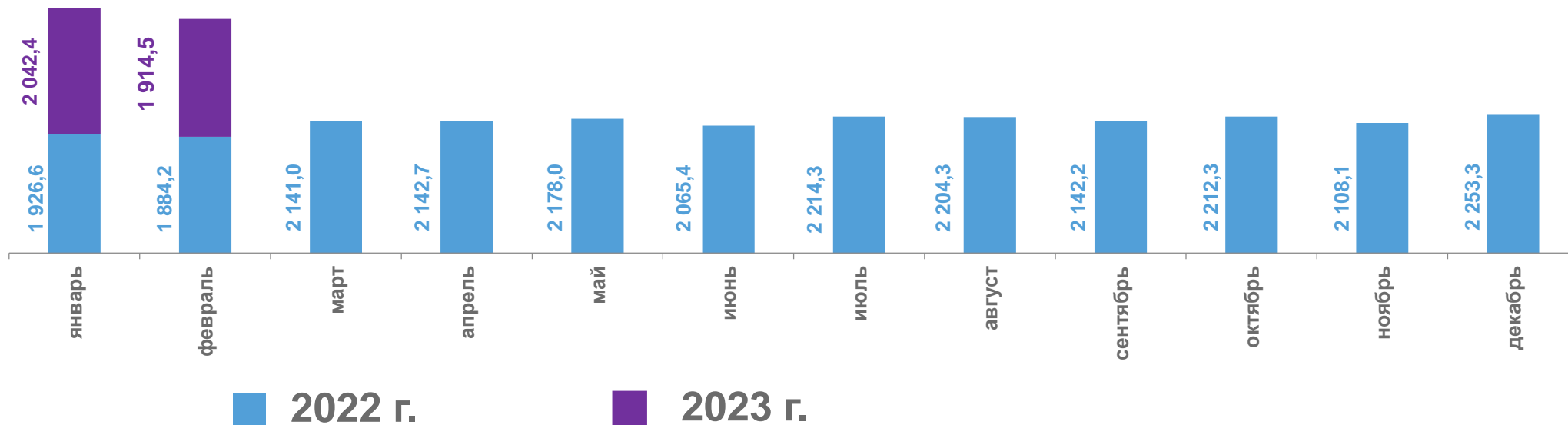
ПРОИЗВОДСТВО ПИЩЕВЫХ ПРОДУКТОВ

февраль 2023 г.



1 914,454 тонн

Изделия хлебобулочные недлительного хранения




116,889 тонн

Изделия мучные кондитерские, торты и пирожные недлительного хранения



14,797 тонн

Печенье и пряники имбирные и аналогичные изделия; печенье сладкое; вафли и вафельные облатки; торты и пирожные длительного хранения




1,661 тонн

Какао, шоколад и изделия кондитерские сахаристые

ПРОИЗВОДСТВО ОДЕЖДЫ

февраль 2023 г.

ТЫСЯЧ ШТУК




Спецодежда

1,31

В январе 2023 г.

2,52

В январе – февраль 2023 г.



Комплекты, костюмы, куртки (пиджаки) и блейзеры мужские производственные и профессиональные

0,80

В январе 2023 г.

1,52

В январе – февраль 2023 г.




Спецодежда прочая

0,41

В январе 2023 г.

0,76

В январе – февраль 2023 г.



Брюки мужские, комбинезоны с нагрудниками и лямками (полукомбинезоны), бриджи и шорты производственные и профессиональные

0,1

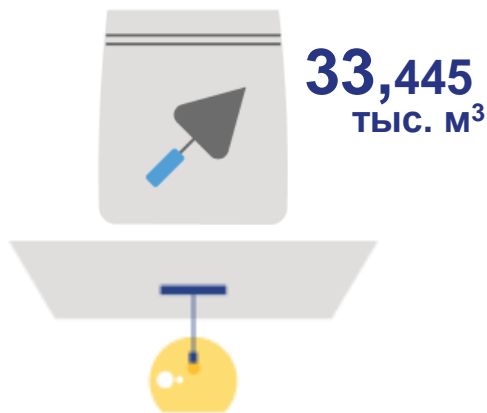
В январе 2023 г.

0,23

В январе – февраль 2023 г.

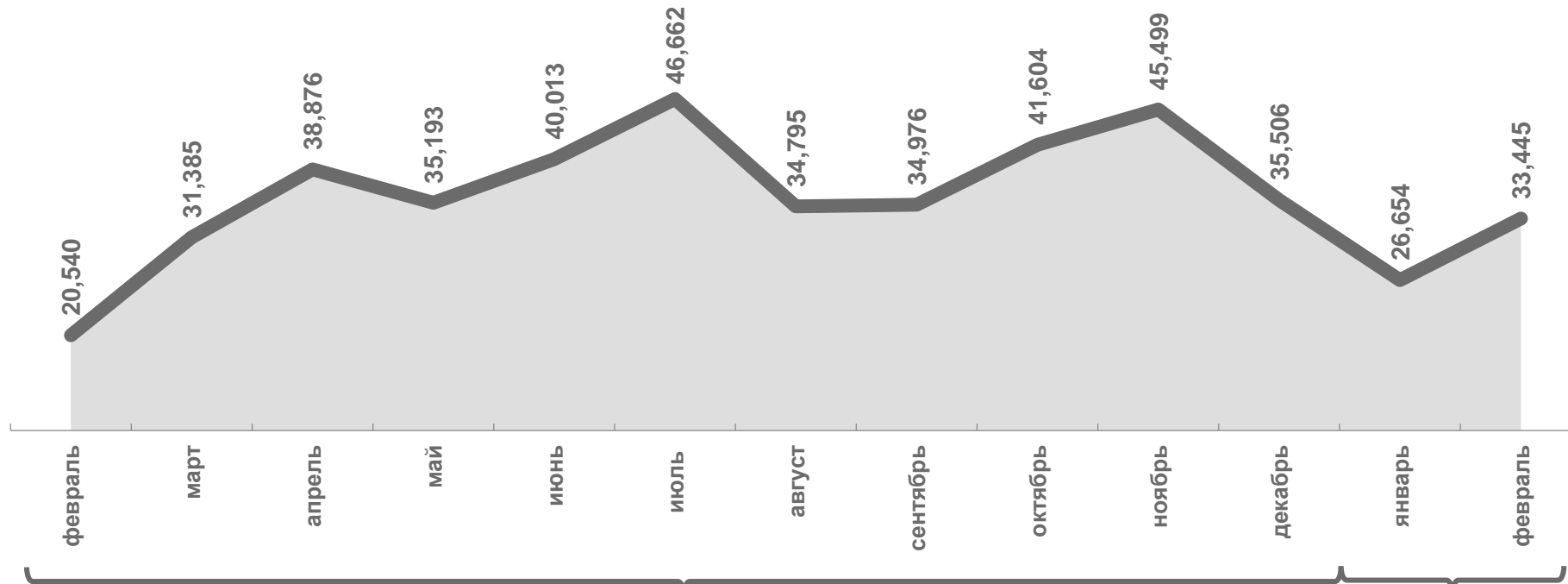
ПРОИЗВОДСТВО ПРОДУКТОВ МИНЕРАЛЬНЫХ, НЕМЕТАЛЛИЧЕСКИХ И ПРОЧИХ

февраль 2023 г.



33,445
тыс. м³

Бетон готовый для заливки
(товарный бетон)



2022 г.

2023 г.



0,71 тыс. м³

Плиты, панели и настилы
перекрытий и покрытий
железобетонные



5,578 тыс. м³

Блоки и прочие изделия сборные
строительные для зданий и сооружений из
цемента, бетона или искусственного камня



7,784 тыс. м³

Смеси строительные

РЕМОНТ И МОНТАЖ МАШИН И ОБОРУДОВАНИЯ

февраль 2023 г.



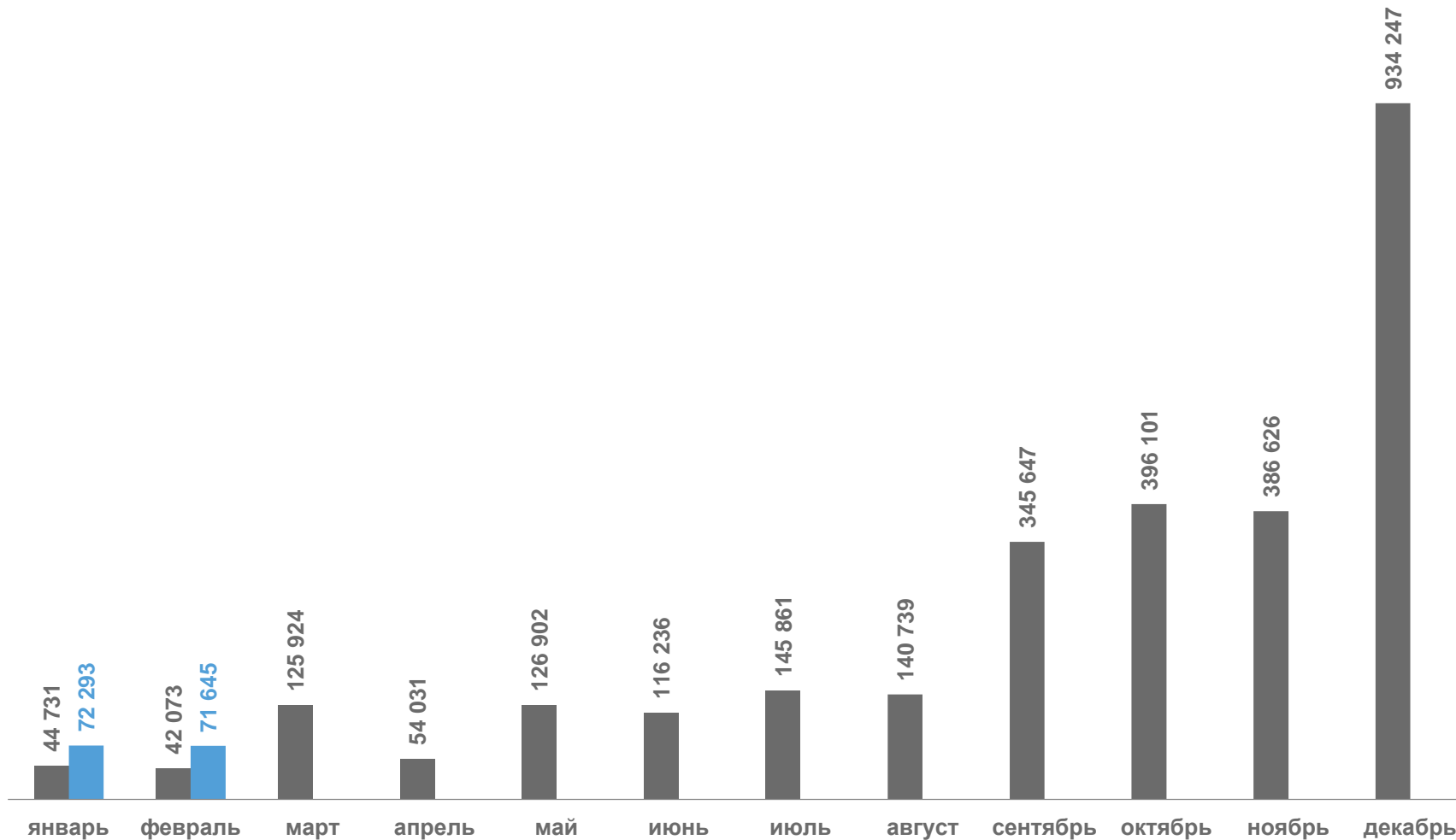
71 645 тыс. руб.

в январе 2023 г.

143 937 тыс. руб.

в январе – февраль 2023 г.

 2022 г.  2023 г.



ОБЕСПЕЧЕНИЕ ЭЛЕКТРИЧЕСКОЙ ЭНЕРГИЕЙ, ГАЗОМ И ПАРОМ; КОНДИЦИОНИРОВАНИЕ ВОЗДУХА

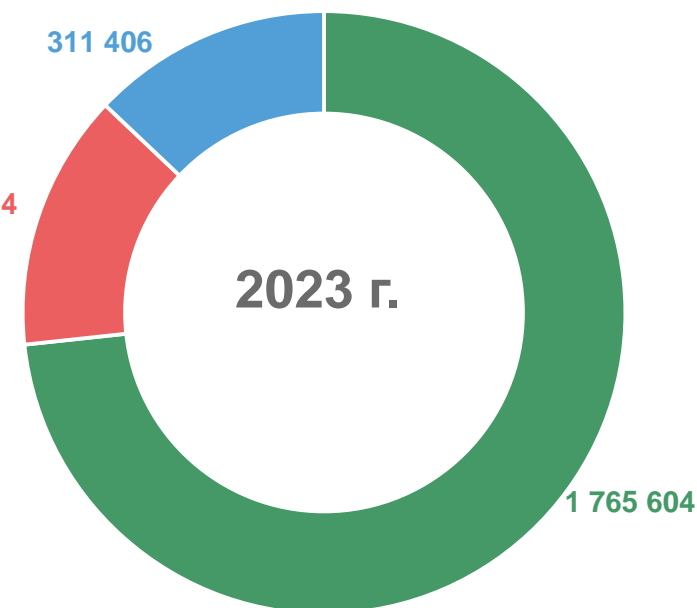
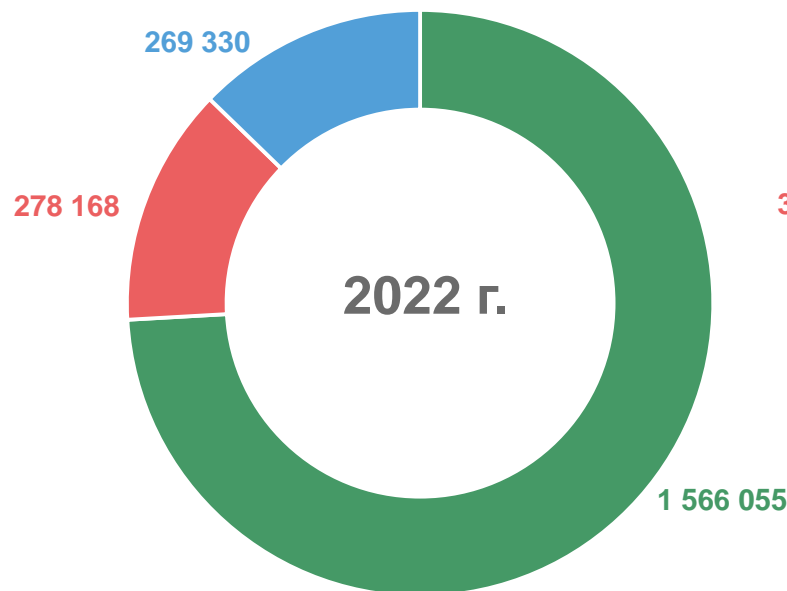
февраль 2023 г.

тысяч рублей




2 408 863

Обеспечение электрической энергией, газом и паром; кондиционирование воздуха



1 765 604

Производство, передача и распределение электроэнергии



331 854

Производство и распределение газообразного топлива



311 406

Производство, передача и распределение пара и горячей воды; кондиционирование воздуха